



# ressource

sciences de l'homme et natures

Recherche En Sciences Sociales sur les Organisations, les Usages,  
les Représentations et les Concertations liés à l'Environnement



## Etude sur la perception sociale des actions du projet Life Habitats Calanques (LIFE 16 NAT/FR/000593)

RESSOURCE

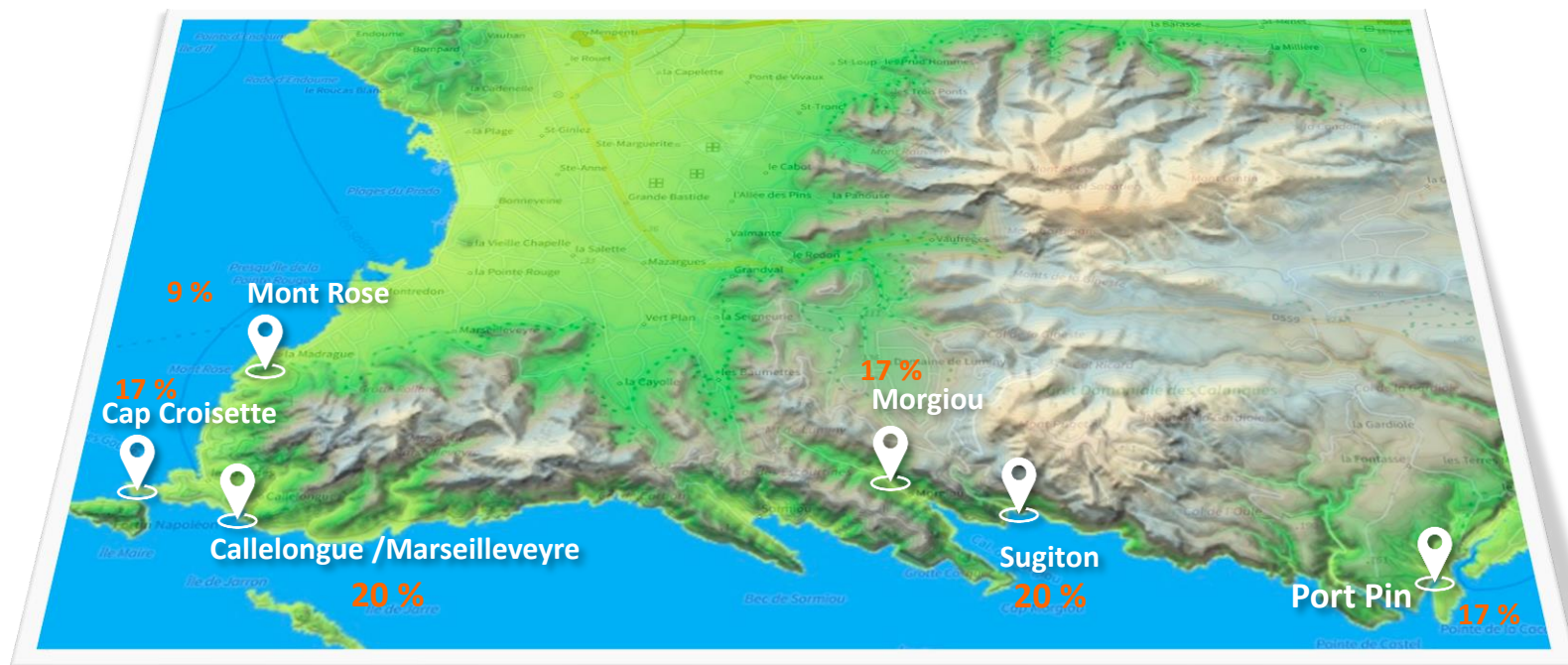
<https://www.ressource-sciences-sociales.com/>





Juillet à septembre 2022

403 questionnaires





## Pénétration des actions du LIFE dans l'espace public

Citent spontanément ...

... les aménagements de sentiers : 6,34%

... la protection et plantation d'espèces locales : 3,07%

... l'arrachage des EVEC : 2,22%

... « Projet Life » : 0,51%

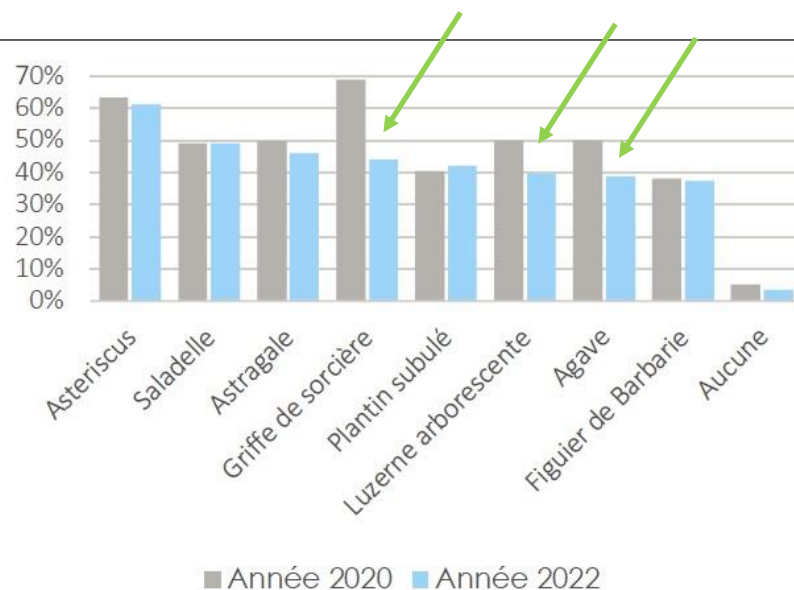


## Evolution de la perception des plantes locales et des EVEE

- Quels effets de la sensibilisation ?

– L’attrait pour les EVEE diminue

	2022	2020
Asteriscus	61,17%	63,30%
Limonium	48,92%	49,10%
Astragale	45,98%	49,80%
Griffe de sorcière	44,09%	68,70%*
Plantin subulé	42,20%	40,30%
Luzerne arborescente	39,62%	49,90%*
Agave	38,77%	49,90%*
Figuier de Barbarie	37,27%	38,00%
Aucune	3,47%	5,00%





## Evolution de la perception des plantes locales et des EVEC

- Les visiteurs marseillais ont un attrait supérieur pour certaines plantes locales et rejettent davantage les EVEC

<b>Marseillais</b>	Marseillais	Non Marseillais	<b>TOTAL</b>
<b>Plantes préférées pour le littoral</b>			
Agave	-3	+5	<b>153</b>
Asteriscus	+0	+0	<b>246</b>
Astragale	+1	-1	<b>184</b>
Aucune	+6	-10	<b>14</b>
Figuier de Barbarie	-15	+25	<b>146</b>
Griffe de sorcière	-2	+4	<b>173</b>
Luze me arborescente	+0	+0	<b>158</b>
Plantin subulé	+6	-10	<b>168</b>
Saladelle	+4	-7	<b>194</b>
<b>TOTAL</b>	<b>901</b>	<b>536</b>	<b>1437</b>



- Une route encore longue ...

70% des sondés choisissent au moins une EVEC dans leurs plantes préférées

1/3 des sondés seulement identifie justement au moins une espèce végétale comme étant menacée



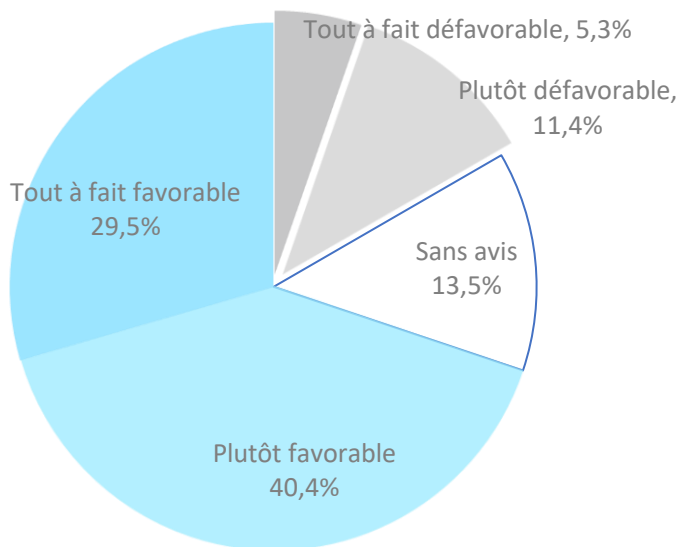


- La connaissance des EVEC et des espèces locales menacées n'est affaire ni d'appartenance sociale ni de capital culturel  
CSP, classe d'âge, niveau d'étude sont sans effet significatif au seul 5%
- Variables qui conditionnent la connaissance : fréquence et ancienneté de fréquentation et sensibilité écologique



## Acceptabilité sociale des actions du Life Habitats Calanques et des actions liées

- L'arrachage des EVEC
  - consensus fort : 70% d'avis favorables
  - reste la mesure la moins bien acceptée :
    - ~ 17% d'avis défavorables dont 5,3% de désapprobation totale



Le désaccord n'est **pas** significativement le fait de visiteurs locaux, marseillais, par opposition à des touristes qui auraient un plus faible attachement aux EVEC





### **Avant explications :**

un argument contre l'arrachage des EVEC parvient à convaincre 27% des sondés

un argument défendant l'arrachage convainc 76% des sondés



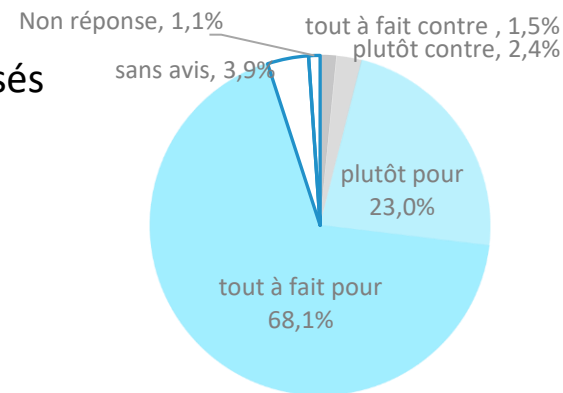
Estimation de l'espace gagnable par une protestation contre les arrachages :  
environ 1 sondé sur 4 potentiellement mobilisable





- Aménagements de sentier

- 90 % d’avis favorables sur les aménagements réalisés  
4% d’avis défavorables



- surfréquentation et divagation perçues comme la 1ère et 3ème source de dégradation des Calanques (citées par resp. 46 % et 21% des sondés)

- Les poteaux-fils sont l’aménagement le plus cité (78,09%)

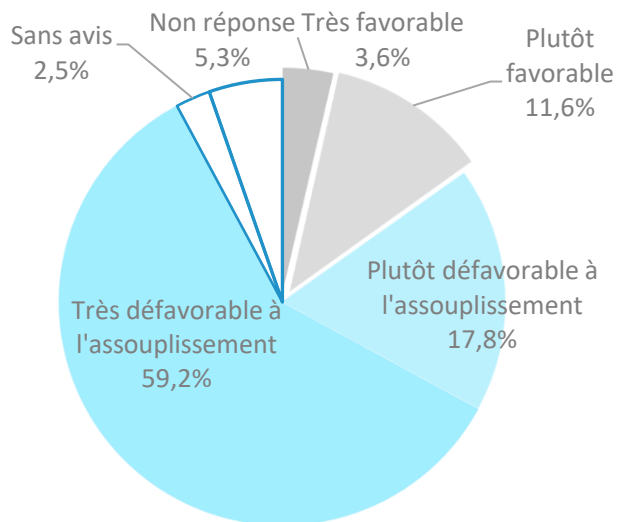




## • Piétonnisation du Cap Croisette

- 3 % d'avis défavorables

- 15 % favorables à un assouplissement de la piétonnisation



Variables conditionnant un souhait d'assouplissement :

- ancienneté de fréquentation du site
- âge
- niveau d'étude

À l'inverse ne le conditionnent pas :

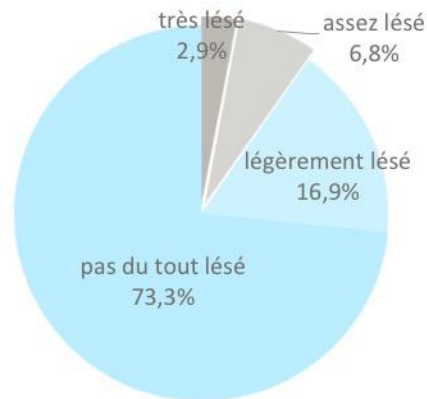
- lieu de résidence (Marseille vs. hors Marseille),
- CSP
- sensibilité écologique



- Contingentement

~10% de visiteurs substantiellement lésés

Pas du tout lésé	72,64%
Légèrement lésé	16,76%
Assez lésé	6,74%
Très lésé	2,90%
Non-réponse	0,96%





- Contingentement

78 % d'avis favorables au contingentement, 14% défavorables

